



Novità lancio
Resi9



Vantaggio **Residenziale**

Scopri l'affidabilità e la garanzia di Schneider Electric nelle soluzioni dedicate agli impianti residenziali

Un'offerta completa, la nuova gamma di apparecchi modulari Resi9 e un unico referente per impianti residenziali di livello superiore.

Aprile / Giugno 2021

se.com/it



Life Is On

Schneider
Electric

Schneider Electric

Al tuo fianco nel settore residenziale

Calendario appuntamenti formativi



Partecipa ai corsi, apprendi e guadagni punti.
Registrati subito!

Giovedì 15 Aprile	Il pulsante. L'interfaccia operatore più semplice si evolve tecnologicamente	Il pulsante è l'interfaccia più semplice ed utilizzata storicamente; scopri la sua evoluzione tecnologica per rispondere a nuovi bisogni e applicazioni	20 punti
Giovedì 6 Maggio	Impianti elettrici residenziali. Presentazione Resi9	Nuove soluzioni e obblighi normativi per la distribuzione elettrica in ambienti residenziali	20 punti
Giovedì 20 Maggio	UPS trifase. Come sceglierlo	UPS parte dal monofase fino al trifase: le innovazioni per rispondere efficientemente ai nuovi bisogni della digitalizzazione	20 punti
Giovedì 10 Giugno	Impianti di piccole attività commerciali a portata di App	Una soluzione facile basata su un' APP gratuita per smartphone e tablet che permette il monitoraggio completo dell'impianto da parte dei gestori di esercizi commerciali	20 punti
Giovedì 17 Giugno	L'illuminazione di emergenza diventa Smart	Scopri le innovative soluzioni digitali e connesse di illuminazione di emergenza Schneider Electric per garantire la sicurezza delle persone nel rispetto dei requisiti legislativi grazie all'integrazione nei sistemi di gestione e controllo degli edifici	20 punti

Tutti i corsi si terranno alle ore 17.30

Schneider Electric è presente sul mercato dell'installazione elettrica con una **gamma integrata e completa di soluzioni** per gli edifici che contribuiscono a migliorare **l'efficienza**, il **comfort** e la **sicurezza** degli ambienti residenziali e offrire un vantaggio competitivo. Un'offerta in grado di gestire le utenze elettriche, ottimizzare le funzioni di sicurezza e comfort nei diversi ambienti della **casa**, dei **negozi** e degli **uffici**.

Il ruolo centrale del controllo intelligente degli edifici

Fra i maggiori consumatori di energia, dopo il settore dei trasporti e dell'industria, viene quello legato all'edilizia residenziale e commerciale. Secondo molti studi, gli edifici sono responsabili di circa il 40% di dell'energia consumata e utilizzata nello specifico per la climatizzazione estiva e invernale, l'illuminazione e il funzionamento di apparecchi elettrici. Una quota destinata a crescere pensando a un futuro più elettrico. Grazie all'utilizzo di soluzioni di home automation e per l'efficienza è possibile ottenere un risparmio energetico che può raggiungere il 25% del totale. Ottimizzare l'efficienza energetica negli edifici significa utilizzare l'energia esclusivamente quando è veramente necessario, nella quantità minima indispensabile e nel modo più efficiente possibile.

Sono diversi gli approcci che si possono utilizzare, ma certamente supportare le diverse fasi del progetto edilizio o di riqualificazione installando sistemi di gestione efficiente, che permettono l'integrazione degli impianti tecnologici, contribuisce a ridurre il consumo di energia e improntarlo sulle reali esigenze.

In quest'ottica, le nostre soluzioni per la Home & Building Automation KNX sono la risposta affidabile alla gestione, al controllo e all'automazione della casa e degli edifici: dalla gestione dei carichi alla regolazione del comfort fino al controllo degli accessi. Inoltre trasformano ogni progetto in un investimento a prova di futuro grazie alla possibilità di implementazione di nuove funzioni che non sarebbero possibili con soluzioni tradizionali.



Scopri tutte le soluzioni e le tecnologie smart Schneider Electric per far fronte alle sfide poste dall'impiantistica degli edifici di oggi e di domani.

Promo & News



Resi9 **NEW**

La nuova offerta
per gli ambienti residenziali

4

Impianto residenziale

La gestione totale firmata
Schneider Electric

6

Automazione

Salvamotori, contattori
e pulsantaria

8

Prodotti in Promozione

10

Resi9

Schneider Electric presenta

Resi9

La nuova offerta modulare
per la distribuzione elettrica in ambienti residenziali



Guarda i video

Resi9 Tutto quello che serve.

La nuova gamma Resi9 è composta dagli elementi comunemente utilizzati per la protezione in ambito residenziale come magnetotermici, differenziali o differenziali puri. Aggiunge però rispetto alla gamma precedente diverse **novità** che tengono conto di necessità d'installazione ma anche di **evoluzioni normative**.

Resi9 è completa di versioni **Tipo F** (differenziali o magnetotermici differenziali) ora richieste per la protezione di circuiti con inverter monofase (es. lavatrici) dall'ultima edizione del Capitolo 37 della CEI 64-8 in corso di pubblicazione.

A catalogo questa tipologia sarà presente in **versione F-SI** ovvero nella versione ad alte prestazioni SI (superimmunizzata), **unica sul mercato** che abbinata la protezione del Tipo F alla resistenza ai disturbi e agli ambienti più aggressivi (ad esempio località di mare).


Schneider Electric introduce inoltre in una **gamma dedicata al residenziale**, prima sul mercato, interruttori sezionatori (IN), per offrire ai propri clienti la flessibilità realizzativa necessaria nei centralini ma anche limitatori di sovratensione (QuickPF) per garantire la **protezione completa** dei carichi, una **connessione corretta** e salvaguardare l'investimento dell'utente finale.



La nuova gamma di apparecchi modulari Resi9 è stata pensata per offrire a chi realizza quadri elettrici le risposte alle esigenze di installazione in ambito residenziale.

Permette di realizzare i quadri elettrici seguendo le ultime raccomandazioni normative.

Consente di risparmiare tempo e di gestire meglio lo spazio migliorando la redditività e facilitando il lavoro.



Interruttori differenziali puri RCCB tipi AC, A, F-SI Interruttori Magnetotermici differenziali RCBO

La gamma RCCB e RCBO si arricchisce della nuova protezione tipo F-SI. Adatta ai circuiti con carichi dotati di inverter monofase (es: pompa di calore, lavatrice, condizionatore...). Nel nuovo capitolo 37 (ambienti residenziali) della norma CEI 64-8, sono raccomandati i differenziali tipo F per alcuni dei circuiti con inverter monofase di uso domestico, la caratteristica SI garantisce l'immunità ai disturbi (es: evento temporalesco).

Limitatore di sovratensione Quick PF

Obbligatorio per il livello 3 del capitolo 37 CEI 64-8. Per tutti i livelli di impianto e nei casi in cui non venga eseguita l'analisi del rischio, l'installazione di un SPD è sempre obbligatoria.

Interruttori non automatici IN Resi9

Novità all'interno della gamma Resi9. Può essere utilizzato come interruttore generale nel quadro di appartamento (o centralino). Permessi dal capitolo 37 CEI 64-8 nei casi in cui il montante sia protetto da sovraccarico e corto circuito. Permette maggiore flessibilità realizzativa del centralino.

Pettini di distribuzione

L'utilizzo dei pettini di distribuzione permette un cablaggio pulito, veloce ed efficace nei casi in cui il centralino abbia diverse e numerose partenze.

Arricchisci il centralino
Completa il centralino con gli interruttori differenziali a riarmo automatico RED, trasformatori iTR e gestore carichi DSE1.

Promo modulari residenziali

Scopri la gamma completa presso il tuo distributore

4-20
punti

Codice *	Descrizione Prodotto	Punti	Prezzo Consigliato*
R9P35610	Int. magnetot. Resi9 MCB 1P+N C 10A 4500A 1 mod.	4	4,61
R9P35616	Int. magnetot. Resi9 MCB 1P+N C 16A 4500A 1 mod.	4	4,61
R9P35620	Int. magnetot. Resi9 MCB 1P+N C 20A 4500A 1 mod.	4	4,61
R9P35625	Int. magnetot. Resi9 MCB 1P+N C 25A 4500A 1 mod.	4	4,62
R9P35606	Int. magnetot. Resi9 MCB 1P+N C 6A 4500A 1 mod.	4	4,61
R9F37610	Int. magnetot. Resi9 MCB 1P+N C 10A 4500A 2 mod.	5	5,42
R9F37616	Int. magnetot. Resi9 MCB 1P+N C 16A 4500A 2 mod.	5	5,42
R9R21225	Int. diff. Resi9 RCCB 2P 25A 30mA Tipo AC	17	17,94
R9D60610	Int. magnetot. diff. Resi9 RCBO 1P+N C 10A 30mA Tipo AC 2 mod.	20	20,94
R9D60616	Int. magnetot. diff. Resi9 RCBO 1P+N C 16A 30mA Tipo AC 2 mod.	20	20,94
R9D60620	Int. magnetot. diff. Resi9 RCBO 1P+N C 20A 30mA Tipo AC 2 mod.	20	20,94
R9D60625	Int. magnetot. diff. Resi9 RCBO 1P+N C 25A 30mA Tipo AC 2 mod.	20	20,94
R9D60606	Int. magnetot. diff. Resi9 RCBO 1P+N C 6A 30mA Tipo AC 2 mod.	20	20,94

* Prodotti disponibili alla vendita dal 15/4/2021.

* Prezzo IVA esclusa. Offerta valida per i professionisti dal 1/4/2021 al 30/06/2021 presso i Distributori aderenti.

Resi9

La nuova gamma Resi9 permette di soddisfare tutte le esigenze installative di un centralino residenziale conforme al cap.37 della CEI 64-8 grazie anche ai nuovi differenziali Tipo F, magnetotermici differenziali compatti, SPD e pettini di collegamento.

Gestore carichi DSE1

Il gestore carichi DSE1, permette di gestire una linea prioritaria in caso di superamento di una soglia in potenza impostata ed evitare lo sgancio dell'interruttore generale (fino a 7kW).

Differenziali con riarmo automatico RED

Differenziali a richiusura automatica compatti RED e REDs, ora esteticamente integrati con le altre gamme modulari. Permettono la richiusura sulle linee ad alta continuità di servizio (es. cucina).



PROTEZIONE



FTTH

(Fiber To The Home) fa riferimento all'infrastruttura Fisica Multiservizio Passiva, dedicata al mercato residenziale.

COMFORT

Resi9 MP / Pragma

Resi9 MP l'innovativo centralino residenziale fa un passo in avanti verso la sostenibilità! La scatola della versione da incasso è in materiale riciclato, così come il cartone di imballaggio. L'inchiostro di stampaggio è di origine vegetale e le indicazioni di sicurezza sono ora riassunte in un pratico QR code ben visibile sull'etichetta.

Pragma facile da cablare, rapido da installare, pensato per rendere l'installazione semplice, sicura ed elegante.

INSTALLAZIONE

UPS

In casa o nei piccoli uffici, Easy UPS Series fornisce una protezione di base in caso di alimentazione instabili, garantendo connettività coerente e affidabile nei momenti più critici.

SICUREZZA



Exiway Light

Ha un design essenziale e pulito (229x31x112mm) in un corpo compatto che riduce al minimo l'impatto estetico all'interno dell'ambiente, sia nell'installazione a parete sia nell'installazione a soffitto.



Exiway Smartbeam

Visibile solo in caso di emergenza

È l'apparecchio di illuminazione di emergenza facilmente integrabile con un basso impatto estetico grazie all'installazione ad incasso in controsoffitto che lo rende visibile solo in caso di emergenza.



SICUREZZA



KNX

Tutte le funzioni della casa sono collegate al sistema SpaceLogic KNX. L'utente può controllarle in diversi ambienti tramite comandi come Multitouch Pro, app Wiser for KNX o assistenti vocali.

COMFORT



Materiale installazione

Una gamma completa adatta ad ogni esigenza d'installazione per completare il tuo impianto.

INSTALLAZIONE



EVlink Wallbox

Terminali di ricarica Schneider Electric per una ricarica rapida e conveniente del proprio veicolo elettrico in ambito residenziale. I terminali EVlink sono la soluzione ideale per la ricarica sia al chiuso del proprio garage sia all'esterno nel caso di un posto auto all'aperto. Sono disponibili per potenze massime di ricarica da 3,7 fino a 22kW.

COMFORT



Automazione



TeSys

La gamma di contattori e salvamotori più venduta al mondo

La soluzione per il comando e la protezione adatta anche per le piccole utenze da installare su quadri e centralini modulari



Scopri la gamma completa



Applicazioni tipiche

- Pozzi acqua
- Pompe piscina
- Circuiti di illuminazione

20-45
punti

La semplicità di installazione è intrinseca nei **Contattori** della gamma **TeSys D**, dotati in standard di **2 contatti ausiliari integrati (1NO+1NC)** che rendono disponibile lo stato del contattore. La sicurezza è garantita dalle elevate prestazioni elettriche e meccaniche che contraddistinguono questa gamma da più di 100 anni.

Codice	Descrizione Prodotto	Punti	Prezzo Consigliato*
LC1D09F7	Contattore 9A AC3 110VAC 50/60 Hz	20	21,50
LC1D12B7	Contattore 12A AC3 24VAC 50/60 Hz	22	25,90
LC1D12M7	Contattore 12A AC3 220VAC 50/60 Hz	22	25,90
LC1D18B7	Contattore 18A AC3 24VAC 50/60 Hz	30	32,70
LC1D18M7	Contattore 18A AC3 220VAC 50/60 Hz	30	32,70
LC1D25B7	Contattore 25A AC3 24VAC 50/60 Hz	45	48,00
LC1D25M7	Contattore 25A AC3 220VAC 50/60 Hz	45	48,00

35-45
punti

Quando è necessaria la protezione del carico contro i cortocircuiti e i sovraccarichi, gli **Interruttori automatici magnetotermici TeSys GV** vengono associati ai Contattori TeSys D: ecco come ottenere la massima affidabilità in 45 mm.

Codice	Descrizione Prodotto	Punti	Prezzo Consigliato*
GV2ME05	Interruttore MagTer GV2 Puls 0,63-1A Vite	35	39,80
GV2ME06	Interruttore MagTerGV2 Puls 1-1,6A Vite	35	39,80
GV2ME07	Interruttore MagTerGV2 Puls 1,6-2,5A Vite	35	39,80
GV2ME08	Interruttore MagTerGV2 Puls 2,5-4A Vite	35	39,80
GV2ME10	Interruttore MagTerGV2 Puls 4-6,3A Vite	35	39,80
GV2ME14	Interruttore MagTerGV2 Puls 6-10A Vite	45	47,70
GV2ME16	Interruttore MagTerGV2 Puls 9-14A Vite	45	47,70

Sicurezza, affidabilità, facilità di scelta e semplicità di installazione

Le soluzioni di automazione e controllo Schneider Electric coprono l'intera gamma di applicazioni per l'industria, le infrastrutture e il residenziale: contattori, relè programmabili, motion control, moduli di interfaccia e molto altro per il controllo di macchine semplici fino ai processi più complessi



Scopri di più sull'offerta completa di Schneider Electric dedicata all'automazione e al controllo

Harmony ZB4

L'offerta pulsanteria in metallo

Pulsanti, pulsanti luminosi, lampade spia, selettori a leva, a chiave, fungo arresto di emergenza



1-13
punti

Scopri la gamma completa presso il tuo distributore

	Codice	Descrizione Prodotto	Punti	Prezzo Consigliato*
Semplicità d'installazione, affidabilità, flessibilità e una robusta costruzione per rispondere alle esigenze della maggior parte delle applicazioni industriali.	ZB4BA3	Testa pulsante verde	3	3,85
	ZB4BD2	Testa selettore a leva 2 posizioni	7	7,37
	ZB4BS844	Testa pulsante a fungo rosso emergenza	13	14,04
	ZB4BV033	Testa lampada spia verde	2	2,85
	ZB4BZ009	Base di fissaggio in metallo	1	1,92
	ZBE101	Elemento di contatto NO	2	2,78
	ZBE102	Elemento di contatto NC	2	2,78
	ZBVB3	Elemento led luminoso verde 24 Vac/dc	4	4,47

Sensori induttivi

L'offerta di rilevamento
Telemecanique Sensors



15-23
punti

Scopri la gamma completa presso il tuo distributore

	Codice	Descrizione Prodotto	Punti	Prezzo Consigliato*
Un'ampia gamma di sensori induttivi di prossimità di alta qualità ed elevata robustezza, dotati di tecnologia ad elevate prestazioni che consentono di rilevare oggetti metallici da 2,5mm fino a 15 mm. Grado di protezione IP65 / IP67 e possibilità di montaggio a filo.	XS608B1PAM12	Induttivo M8 SN=2,5MM NO PNP corpo lungo	20	21,12
	XS612B1PAM12	Induttivo M12 SN=4MM NO PNP corpo lungo	17	17,60
	XS618B1PAM12	Induttivo M18 SN=8MM NO PNP corpo lungo	19	19,88
	XS630B1PAM12	Induttivo M30 SN=15MM NO PNP corpo lungo	23	23,62
	XS108B3PAM12	Induttivo M8 SN=2,5MM NO PNP corpo corto	18	18,65
	XS112B3PAM12	Induttivo M12 SN=4MM NO PNP corpo corto	15	15,52
	XS118B3PAM12	Induttivo M18 SN=8MM NO PNP corpo corto	17	17,11
	XS130B3PAM12	Induttivo M30 SN=15MM NO PNP corpo corto	19	19,40

* Prezzo IVA esclusa. Offerta valida per i professionisti dal 1/4/2021 al 30/06/2021 presso i Distributori aderenti.

Life Is On

Schneider
Electric



Prodotti in promozione

Quadri universali - Thalassa PLM

Cassette in poliestere rinforzato in fibra di vetro conformi a norme IEC e UL, idonee per applicazioni in ambito civile, industriale e per applicazioni all'esterno

60-220
punti




Codice	Descrizione Prodotto	Punti	Prezzo Consigliato*
NSYPLM43G	Cassa in poliestere 430x330x200	60	74,00
NSYPLM54G	Cassa in poliestere 530x430x200	90	107,00
NSYPLM64G	Cassa in poliestere 645x435x250	110	130,00
NSYPLM75G	Cassa in poliestere 745x535x300	120	158,00
NSYPLM86G	Cassa in poliestere 845x635x300	200	240,00
NSYPLM43TG	Cassa in poliestere 430x330x200 con porta trasparente	70	89,00
NSYPLM54TG	Cassa in poliestere 530x430x200 con porta trasparente	100	124,00
NSYPLM64TG	Cassa in poliestere 645x435x250 con porta trasparente	120	147,00
NSYPLM75TG	Cassa in poliestere 745x535x300 con porta trasparente	160	192,00
NSYPLM86TG	Cassa in poliestere 845x635x300 con porta trasparente	220	254,00

Centralini - Pragma e Mini Pragma

Una linea di centralini e quadri per la distribuzione elettrica da 4 a 144 moduli, progettati e realizzati per consentire la posa di tutte le apparecchiature modulari.

1-50
punti



Codice	Descrizione Prodotto	Punti	Prezzo Consigliato*
MIP80112	Scatola di fondo centralino Mini Pragma incasso 12 mod. (1x12)	1	1,83
MIP80212	Scatola di fondo centralino Mini Pragma incasso 24 mod. (2x12)	2	2,18
MIP30112T	Fronte centr. Mini Pragma incasso 12 mod. (1x12) bianco porta traslucida	10	11,83
MIP30212T	Fronte centr. Mini Pragma incasso 24 mod. (2x12) bianco porta traslucida	20	21,05
PRA26213	Centralino incasso Pragma 24 mod. (2x12) bianco porta fumè	40	46,00
PRA26313	Centralino incasso Pragma 36 mod. (3x12) bianco porta fumè	50	52,00

Dispositivi di regolazione

Dispositivi per la regolazione di tempo, luce e temperatura per edifici più sicuri, confortevoli e ad alta efficienza energetica. La praticità di utilizzo e la semplicità di installazione rendono i prodotti molto funzionali e all'avanguardia.

15-40
punti



Codice	Descrizione Prodotto	Punti	Prezzo Consigliato*
15336	Int. Or. IH 24h 1C riserva 18mm	20	29,20
15363	Temporizzatore regolabile MIN	15	16,30
CCT15369	Crepuscolare IC2000 1 can. Fot. esterno	30	47,00
CCT15441	Int. Orario IHP 7gg. 1C 56 mem	30	41,60
CCT15225	Int. Orario IC Astro SMART 1C 14 memorie	40	62,60
CCT15285	Crepuscolare IC2000 1 can. Fot. Interno	30	47,10

Centralini modulari - Kaedra

I centralini modulari IP65 sono perfettamente integrabili con tutti i contenitori della serie Kaedra, per la posa di apparecchiature e prese industriali, per un sistema stagno senza limiti.

8-34
punti




Codice	Descrizione Prodotto	Punti	Prezzo Consigliato*
10313	Centr. KAEDRA IP65 1 FILA 6 MOD.	8	13,00
10314	Centr. KAEDRA IP65 1 FILA 8 MOD.	10	14,40
10315	Centr. KAEDRA IP65 1 FILA 12 MOD.	20	27,40
10342	Quadro KAEDRA IP65 2 FILE 24MOD.	34	46,20
10364	Quadro IP65 KAEDRA 8M.4PR.INC.	29	31,10

Prese interbloccate - Unika

Prese (con o senza fusibili) con un'unica dimensione e compatibili con i quadri prese Kaedra. Il grado IP65 e le diverse soluzioni, ti permettono d'integrare la posa di apparecchiature e prese industriali in un unico sistema stagno senza limiti di espansione.


29-48
punti

	Codice	Descrizione Prodotto	Punti	Prezzo Consigliato*
	10371	Quadro IP65 KAEDRA 8M.2PRESE IB	30	40,70
	10372	Quadro IP65 KAEDRA 12+1M.3PR.IB	48	58,50
	82181	Presca IB INC.FUS.IP65 2PT16A220V	29	34,80
	82185	Presca IB INC.FUS.IP65 3PT16A380V	32	41,70
	82186	Presca IB INC.FUS.IP65 3PNT16A380V	35	43,70

Scatole di derivazione - Pilote e Mureva

Una gamma completa adatta per ogni esigenza d'installazione grazie alla possibilità di scelta tra versioni IP55-65; chiusura con viti a 1/4 di giro (Mureva) o in acciaio (Pilote); lati lisci o con entrate stagne a garanzia della tenuta del grado IP.

1-10
punti


	Codice	Descrizione Prodotto	Punti	Prezzo Consigliato*
	ENN05001	Scat. der. IP55 60x40 entr stagne	1	0,94
	ENN05002	Scat. der. IP55 65x65x45 entr stagne	1	1,18
	ENN05004	Scat. der. IP55 80x80x45 entr stagne	1	1,29
	ENN05005	Scat. der. IP55 105x105x55 entr stagne	2	2,40
	ENN05045	Scat. der. IP55 105x105x55 lati lisci	1	2,30
	SL00925	Scat. der. 100X100X50 IP55	1	2,00
	SL00932	Scat. der. 150X110X70 IP55	2	3,25
	SL00937	Scat. der. 190X140X70 IP55	4	6,20
	SL00939	Scat. der. 300X220X120 IP55	10	17,10

UPS Monofase

Gamma SX3 da 500 a 1000 VA con tecnologia Line Interactive per soluzioni abitative, piccoli ambiti building e industriali.

Gamma SRVS da 1000 a 10000 VA con tecnologia Online Doppia Conversione per soluzioni legate a piccole medie imprese.

50-1500
punti

	Codice	Descrizione Prodotto	Punti	Prezzo Consigliato*
	SX3500CI	Back-UPS SX3 500VA con Prese IEC	50	55,50
	SX3650CI	Back-UPS SX3 650VA con Prese IEC	60	69,00
	SX3800CI	Back-UPS SX3 800VA con Prese IEC	70	75,70
	SX31K1CI	Back-UPS SX3 1100VA con Prese IEC	100	136,00
	SRVS1KI	Easy-UPS SRV 1000VA 230V	300	409,00
	SRVS2KI	Easy-UPS SRV 2000VA 230V	500	690,00
	SRVS3KI	Easy-UPS SRV 3000VA 230V	600	908,00
	SRVS6KI	Easy-UPS SRV 6000VA 230V	1000	1803,00
	SRVS10KI	Easy-UPS SRV 10000VA 230V	1500	3112,00

Illuminazione e segnalazione di emergenza

Exiway Light e Easyled: apparecchi di illuminazione IP42/IP65, flusso luminoso da 110 a 500lm con differenti estetiche e autonomie per i settori civile e terziario. **Rilux T5 LED:** apparecchi di illuminazione IP65 da 1500lm SE, SA per il terziario industriale. **Exiway Easysign:** apparecchio di segnalazione LED, 24 m di visibilità e installazione facile e veloce.

25-80
punti

	Codice	Descrizione Prodotto	Punti	Prezzo Consigliato*
	OVA44010	Exw Light - IP42 110 1/1,5/2/3h SE/SA	25	29,90
	OVA44012	Exw Light - IP42 250 1/1,5/2/3h SE/SA	30	36,70
	OVA44014	Exw Light - IP42 500 1/1,5/2/3h SE/SA	35	57,00
	OVA44011	Exw Light - IP65 110 1/1,5/2/3h SE/SA	25	32,00
	OVA44013	Exw Light - IP65 250 1/1,5/2/3h SE/SA	30	39,30
	OVA44015	Exw Light - IP65 500 1/1,5/2/3h SE/SA	35	61,00
	OVA38352	Exw-Easyled - IP42 8W L/120/1NC/T	25	33,90
	OVA38355	Exw-Easyled - IP42 11W L/170/1NC/T	30	38,90
	OVA38357	Exw-Easyled - IP42 24W L/240/1NC/T	40	50,20
	OVA38364	Exw-Easyled - IP65 24W L/240/1NC/T	40	52,10
	OVA38381	Exw-Easyled - IP65 24-36W L/450/1NC/T	55	73,00
	OVA39580	Rilux T5 Led - IP65 - 1500lm - SE - 1h	60	75,00
	OVA39581	Rilux T5 Led - IP65 - 1500lm - SA - 1h	80	93,00
	OVA38250	Exw Easysign - M24L/SE-SA/1,5LFP	50	67,00

Nuova APP SE4YOU. Continuano i vantaggi.



Scarica o aggiorna l'APP SE4YOU, completa la registrazione e scopri il nuovo ambiente, i nuovi contenuti, i nuovi premi.

Approfitta delle offerte riservate a Voi professionisti.

Per ogni prodotto acquistato guadagni punti sull'APP SE4YOU. Ogni 100 punti ottieni un credito da 10 €, accumula i punti e scegli il tuo premio nella piattaforma SHOPSQUARE.



1

Acquista uno o più prodotti presenti nella promozione

2

Carica il documento di acquisto nella sezione dedicata della piattaforma

3

Il sistema verifica la congruità dei dati e il numero di prodotti acquistati

4

Ricevi subito il credito da poter spendere nel catalogo online



Offerta valida dal 1/04/2021 al 30/06/2021 presso i Distributori aderenti.

Operazione a premi dedicata a elettricisti e impiantisti elettrici denominata "SE4YOU - Schneider Electric for You" con validità 1 Gennaio - 31 Dicembre 2021. Sarà possibile richiedere i premi entro il 31 Gennaio 2022. Con l'acquisto di prodotti in promozione guadagni punti SE4YOU. 100 Punti SE4YOU valgono un credito SHOPSQUARE da 10€. Punti massimi cumulabili per singola promozione per ragione sociale: 2.500. Consegna premi entro 60gg dall'atto della richiesta. Regolamento completo consultabile nella sezione dell'APP SE4YOU dedicata al proprio profilo.


Scarica la nuova APP SE4YOU
Tutti i vantaggi in un click

Per supporto contattare:
clientela.elettricisti@se.com

Schneider Electric S.p.A.

Sede Legale e Direzione Centrale
Via Circonvallazione Est, 1
24040 STEZZANO (BG)
www.se.com/it

Home Page Supporto Clienti



Centro Supporto Cliente
Tel. 011 4073333



Centro Formazione Tecnica
email: it-formazione-tecnica@se.com

Life Is On

Schneider
Electric

In ragione dell'evoluzione delle Norme e dei materiali, le caratteristiche riportate nei testi e nelle illustrazioni del presente documento si potranno ritenere impegnative solo dopo conferma da parte di Schneider Electric.