








CONDIZIONATORI




UNITA' MONO 9000

	Potenza	Descrizione	Codice
	9000 BTU	UNITA' INTERNA	NAC D.IONIO09
		UNITA' ESTERNA	NAC D.IONIO109


UNITA' MONO 12000

	Potenza	Descrizione	Codice
	12000 BTU	UNITA' INTERNA	NAC D.IONIO12
		UNITA' ESTERNA	NAC D.IONIO112

UNITA' MONO 18000

	Potenza	Descrizione	Codice
	18000 BTU	UNITA' INTERNA	NAC D.IONIO18
		UNITA' ESTERNA	NAC D.IONIO118

UNITA' ESTERNA DUAL 9000 + 12000

	Potenza	Codice
	9000+12000 BTU	NAC D.FREEDOM240
	9000 BTU	NAC D.IONIO09
	12000 BTU	NAC D.IONIO12




CONDIZIONATORI PORTATILI

DILOC IGLU



	Codice articolo	Potenza	Caratteristiche
	D.IGLU9000FC	9.000 Btu	Raffreddamento e riscaldamento
	D.IGLU12000FC	12.000 Btu	

DEUMIDIFICATORE HI-SENSE


	Codice articolo	Potenza	Capacità
	D16HW	260W	16 Lt



VENTILAZIONE TERRA


ARIANTE - Civile



	Prog	Codice	Caratteristiche	Colore	W
	14871	60790	D.35 cm	Bianco	35


STORM - Industriale



	Prog	Codice	Caratteristiche	Colore	W
	720856	60601	D.50 cm	Verde	110

VENTILATORE - Industriale




	Codice	Caratteristiche	Colore	W
	EV097	D.60 cm	Giallo	120



VENTILATORI SOFFITTO

NORDIK EVOLUTION



	Prog	Codice	Caratteristiche	Colore	W
	56124	61750	90/36"	Bianco	70
	56125	61751	120/48"		70
	56126	61752	140/56"		70
	56127	61753	160/60"		70


ACCESSORI

Prog	Codice	Descrizione		
41068	22414	EVOLUTION LIGHT KIT ES	Kit per l'applicazione del sistema di <u>illuminazione</u> a tutti I modelli dei ventilatori Nordik Evolution	Nr.2 lampade a risparmio energetico con attacco E27 e potenza di max 15W cad.
56273	12963	SCRR5	Scatola comandi reversibile a 5 velocità per ventilatori senza luce (solo pale)	
56274	12964	SCRR5L	Scatola comandi reversibile a 5 velocità per ventilatori con luce	
56275	12965	SCRR/M	Scatola comandi reversibile <u>multipla</u> per max 6 ventilatori senza luce	
56128	22386	TELENORDIK 5	Telecomando a raggi infrarossi a 5 velocità / timer/ reversibile	Ricevitore a scomparsa nella calotta.



VENTILATORE A SOFFITTO




	Codice	Caratteristiche	Descrizione
	EV023	90 cm	<ul style="list-style-type: none"> - 3 velocità (bassa, media, alta) - 60 dB (massima velocità) - Inversione senso di rotazione per estate/inverno - Corpo in metallo verniciato bianco - Pale in metallo verniciato bianco - Predisposizione telecomando universale - Predisposizione kit luce.
	EV085	Telecomando	
	EV024	120 cm	
	EV055	Telecomando	
	E337	Kit luce bianco globo aperto	

**Incluso Regolatore di Velocità Parete ed Interruttore Luce
Kit Luce per EV023 e EV024: Cod.E337 (da ordinare a parte)**

VENTILATORE DA SOFFITTO ATOLLO con LUCE LED e TELECOMANDO





	Codice	Colore	W
	EV138	Bianco	<p>Luce led regolabile in intensità e temperatura colore (2700 K/4000 K/6000 K).</p> <p>53W (ventilazione 16W - luce 37W). Decibel: < 48db (velocità max). Timer di spegnimento 1/2 ore. Inversione senso di rotazione pale da telecomando. Diametro 55,8 cm. h.22 cm. 8 pale, 6 velocità</p>



VENTILATORI A PIANTANA



	Codice	Descrizione	Colore	W
	EV073	5 pale	Bianco	45
	EV079	3 pale	Bianco	40





VENTILATORI NEBULIZZANTI



	Codice	Descrizione	Dimensioni
	EV116	3 VELOCITA'	Ø 55 cm
	EV062	Serbatoio 49 litri	Ø 71,5 cm



AC 220-240 V - 50/60 Hz
EV062: 300 W
EV116: 190 W



Decibel (velocità alta):
EV062: 60 db
EV116: 45 db



Nebulizzazione e ventilazione indipendenti



3 velocità
EV062: 1340 Rpm (velocità max.)
EV116: 1312 Rpm (velocità max.)



Intensità di nebulizzazione variabile



Oscillazione orizzontale



Airflow (velocità max.):
EV062: 193 m³/h
EV116: 102 m³/h



Serbatoio acqua 49 Litri



Consumo di acqua 5 litri/ora (alla regolazione massima)



Materiale metallo e ABS, pale in alluminio













EV062 e EV116 confronto:

- stesse funzioni
- stesso serbatoio
- altezza, diametro e prestazioni diverse



Canale per climatizzazione

Bocchiotti




	Articolo	Descrizione	65x50	90x60	120x75
	CND	Canalina	IBO 06810	IBO 06820	IBO 06830
			50599	50607	50617
	CAE	Cava muro	IBO 06811	IBO 06821	IBO 06831
			50600	50608	50618
	CAI	Angolo interno	IBO 06812	IBO 06822	IBO 06832
			50601	50609	50619
	CAP	Angolo piano	IBO 06813	IBO 06823	IBO 06833
			50602	50610	50620
	CCM	Curva muro	IBO 06814	IBO 06824	IBO 06834
			50603	50611	50621
	CGC	Giunto coperchio	IBO 06815	IBO 06825	IBO 06835
			50604	50612	50622
	CTT	Tappo terminale	IBO 06816	IBO 06826	IBO 06836
			50605	50613	50623
	CPM	Passaggio muro	IBO 06817	IBO 06827	IBO 06837
			50606	50614	50624
	CDT	Derivazione a T per canali		IBO 06828	IBO 06838
				50615	50625
	CRD	Riduzione per canali		IBO 06829	IBO 06839
				50616	50626








Componenti per climatizzazione

Tubo rivestito - Matassa da 50 mt



	ALLUMINIO ARNO CANALI		RAME ORBIS		
	Prog.	Articolo	Prog.	Articolo	Misura
			703450	ORB OB591409	1/4" per 0,8mm
			703451	ORB OB593809	3/8" per 0,8mm
	78124	ARN NTA0312	703449	ORB OB591209	1/2" per 0,8mm


Accessori	Prog.	Articolo	Descrizione
	84249	ORB OB576228	Valigetta con flangiato eccentrico a cricchetto per tubi da 1/4 a 3/4 (sbavatubi + allargatubi + tagliatubi)
	84250	ORB OB576215	Sbavatubo
	84251	ORB OB576193	Tagliatubo con pulisci tubo e lama di ricambio 1/8" - 1 1/8"
	84252	ORB OB576191	Tagliatubo con pulisci tubo e lama di ricambio 1/8" - 5/8"


Scatole scarico condensa 480X100X65

	Solaris		Orbis		Descrizione
	Prog.	Articolo	Prog.	Articolo	
	716390	SOL UENC107085	704494	ORB OB583030	Scatola di predisposizione ad incasso (485X126X61)
			84254	ORB OB581600	Tubo BIESTRUSO Ø 16 mm (matassa da 50mt)
	717579	SOL UENC117099			Tubo BIESTRUSO Ø 18 mm (matassa da 50mt)
	716391	SOL UENC117098			Tubo BIESTRUSO Ø 20 mm (matassa da 50mt)
			84255	ORB OB580516	Sifone scarico condensa, installazione verticale SIFI 5/16
	717580	SOL UENC117421			Raccordo a tre vie Ø 18 mm
			703093	ORB OB581620	RYU 16/18 Raccordo Universale a Y
	716389	SOL UENC107094			RYU 16/20 Raccordo Universale a Y







Accessori per scarico condensa	Prog.	Articolo	Descrizione	Caratteristiche
	84256	ORB OB587010	Minipompa per scaricocondensa	Blocco Pompa: 66x43,5x60 mm Unità rilevazione: 55x38x37,5 mm Alimentazione: 230V Portata: 20l/h Altezza di Aspirazione Max 3m
	728298	SOL UENC117671	Tubo trasparente Ø 6 mm	Matassa da 50mt
	84257	ORB OB587020		Matassa da 5mt

Staffe regolabili in acciaio verniciato	Orbis/Solaris		Misure	Peso sopportato
	Prog.	Articolo		
	84258	ORB OB581540	400X800X450	120Kg
	84259	ORB OB581550	400X800X520	200Kg
	716395	SOL UENC107193	Supporto a pavimento in PVC 450x80x80 per fissaggio unità esterna (Conf. 2pz)	
	84260	ORB OB572095		
	84261	ORB OB581000	Basi a pavimento conici per unità esterna (Conf. 4pz)	
	716397	SOL UENC107040	Supporto antivibrante per staffe 40x20 (Conf. 4pz)	
	716399	SOL UENC107042	Supporto antivibrante per pavimento 40x40 (Conf. 4pz)	

Telo protettivo	Prog.	Articolo	Misura	Descrizione
	719194	UENC107218	400x700x800	Coperture per unità esterne Materiale in tessuto plastificato PVC Passaggio laterale dei tubi
	718232	UENC107219	400X850X950	




Spray igienizzante per gli impianti di condizionamento	Prog.	Articolo	ml
	84236	ORB OB576235	400

Componenti per climatizzazione						
	Orbis		Solaris		Descrizione	Misura
	Prog.	Articolo	Prog.	Articolo		
	84237	ORB OB581411	717584	SOL UENC107110	Raccordo lineare senza bocchettoni	1/4"
	84238	ORB OB583811	717585	SOL UENC107111		3/8"
	84241	ORB OB581400	717586	SOL UENC107100	Bocchettone	1/4"
	84240	ORB OB583800	717588	SOL UENC107101		3/8"
			717581	SOL UENC107396	Raccordo ad inversione con tubo in rame cartellato e raccordi in ottone	1/4"
			717583	SOL UENC107398		3/8"
	84244	ORB OB576180			Nastro isolante nero, adesivo anticondensa in gomma retinata	50 mm x 3 mm x 10 m




Strumenti di controllo		Articolo	Descrizione
	Su richiesta	INT 7005004	Multifinder Plus Localizzatore universale per legno, metallo, rame, ferro linee sotto tensione
-	Su richiesta	ORB OB580768	Telecomando universale per condizionatori



ZANZARIERE

	Codice	W	Descrizione	Mq
	EZ003	18	LED	100
	EZ004	21		150
	EZ005	31		300

ASPIRAINSETTI

	Codice	W	Caratteristiche
	368G	32	14-16 mt di copertura
	EZ006	3	30mq di copertura <u>Alimentazione USB</u>
	H040	15	400mq di copertura 3mt di cavo





E.M.A. Cereda

E.M.A. Cereda

E.M.A. Cereda

LA STORIA

I SERVIZI

I PRODOTTI

Affidabili per tradizione...

EMA Cereda è un'azienda distributrice di materiale elettrico civile ed industriale, materiale per automazione, illuminazione ed illuminotecnica.

Fondata nel 1927 si è trasferita nel 1985 in una struttura di 3500 m² modernamente attrezzata per la vendita e lo stoccaggio dei materiali.

Dal 1999 **EMA Cereda** è una delle aziende associate al Consorzio Consel per cui riesce ad offrire alla propria clientela praticamente tutte le principali marche del comparto elettrico.

L'orientamento al cliente e la professionalità maturata in 75 anni di attività fanno della **EMA Cereda** una realtà di successo nel settore della distribuzione di materiale elettrico.



I servizi offerti alla propria clientela da **EMA Cereda** sono:

- servizio al banco che permette il ritiro immediato, la visione e l'eventuale collaudo della merce richiesta.
- magazzino attraverso il quale vengono gestiti 18.000 articoli delle migliori marche
- ufficio di consulenza tecnica specializzato
- programmi di progettazione
- aggiornamenti sulle novità del settore
- offerte promozionali
- consegne giornaliere

...esperti per passione

Alcuni dei marchi trattati da EMA Cereda:



E.M.A. Cereda

E.M.A. Cereda

E.M.A. Cereda



Via Marconi, 16
20041 AGRATE BRIANZA
tel. 039 6059970 fax 039 6059971

Commercio
Materiale
Elettrico

18.000 ARTICOLI GESTITI

TUTTE LE MIGLIORI MARCHE

3.000 m² DI MAGAZZINO

CONSEGNE GIORNALIERE



Orario di apertura:
8.15 - 12.00 / 13.45 - 18.30
sabato: 8 - 12

*Affidabili per tradizione...
esperti per passione*

E.M.A. CEREDA



**INGROSSO DI MATERIALE
ELETTRICO
CIVILE e INDUSTRIALE**

dal 1927

www.emacereda.it

e-mail: emacereda@emacereda.it

www.emacereda.it